



Réussir CLOE – plateforme d’entraînement

Guide du Candidat

Vous allez passer une Certification CLOE et dans le cadre de votre inscription CCI France vous offre un accès à la plateforme ‘Réussir CLOE’.

Il ne s’agit pas de la plateforme sur laquelle vous passerez votre CLOE. Vous avez reçu également vos codes pour passer votre CLOE dans l’environnement TestWe

Réussir CLOE vous permet de découvrir davantage la Certification CLOE et vous entraîner sur de nombreux exercices pour mieux réussir la partie écrite et l’entretien oral.

Ci-dessous quelques écrans de présentation.



 **CLOE** | CENTRE PARTENAIRE

Welcome

Username

Password

Sign in

Forgot password?

version 2.1.30B1

Entrez vos codes reçus par mail. En cas d’oubli faites un rappel de mot de passe (Forgot password?).

Rendez-vous sur <https://reussir.certifications-cloe.com/> et saisissez vos codes de connexion reçus par e-mail.

Le tableau de bord

Vous trouvez sur le tableau de bord le contenu de votre parcours et les informations sur vos progrès.

Cliquez sur votre profil pour modifier vos préférences

The dashboard displays the following information:

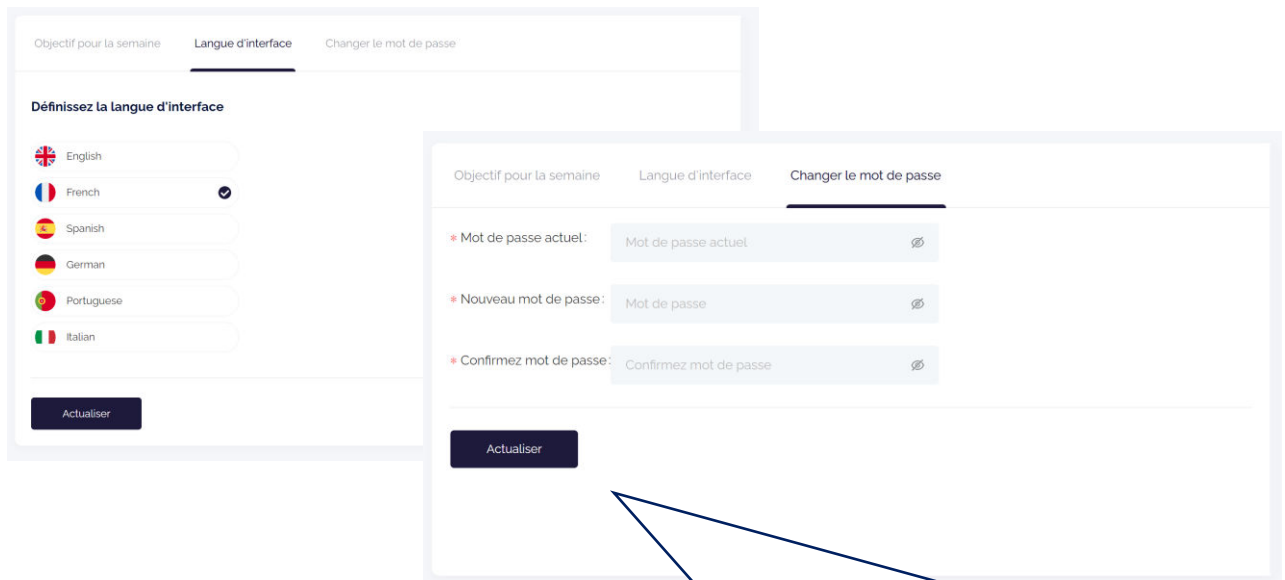
- Tableau de bord** (Dashboard)
- Votre progrès** (Your progress): Start access: 2023-05-01, End access: 2024-09-01, Since: 2023-05-01, Temps total: 1 sec, Elan: 1 Jour
- Progress summary: Modules terminés: 0 Module, Modules ciblés pour cette semaine: 0, Vos compétences: Show Details
- Main content area with a large image of a laptop and a hand typing, with a progress indicator for **CLOE PREPARATION COURSE LEVEL 1** at 0%.
- Bottom row of course modules:
 - WELCOME TO THE CLOE PREPARATION COURSE (0%)
 - CLOE GRAMMAR & VOCABULARY PRACTICE (0%)
 - CLOE GRAMMAR & VOCABULARY TEST (0%)
 - CLOE LISTENING TEST PREPARATION (0%)

Votre profil – paramètres

The profile settings page includes:

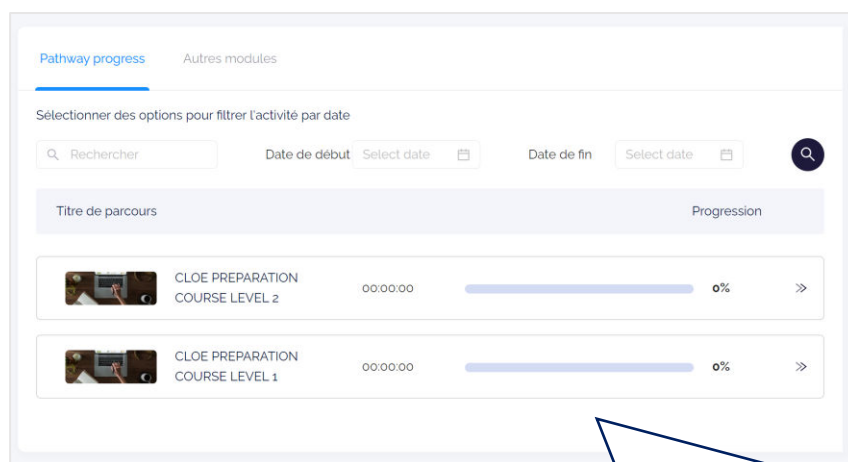
- Mon profil** (My profile):
 - User profile: Florence LEDUC, Learner
 - Options: Paramètres, Progression, Déconnexion
- Objectif pour la semaine** (Weekly target):
 - Options: Langue d'interface, Changer le mot de passe
 - Section: Définissez les modules pour chaque semaine (Define modules for each week)
 - Slider: Modules ciblés par semaine (1 to 10), currently set to 3
 - Message: You haven't completed any modules yet.
 - Button: Actualiser (Refresh)
- Weekly Target** notifications: Weekly Target Is Updated Successfully ..!

Dans les paramètres de votre profil vous pouvez personnaliser votre compte et fixer des objectifs de travail pour la semaine.



Vous pouvez également choisir la langue d'interface de la plateforme et modifier votre mot de passe.

Votre profil - Progression



Dans la partie 'Progression' vous pouvez visualiser de façon détaillée vos progrès.

Tableau de bord – votre parcours fléché CLOE

Faites défiler les images pour découvrir les différentes sections.

Dans chaque section vous pouvez sélectionner les exercices en fonction de votre niveau et de vos besoins.


Entraînez-vous sur des exercices similaires à ceux proposés dans la Certification CLOE.

Besoin d'aide ? Utilisez les outils proposés pour chercher des traductions ou des images pour illustrer des mots que vous ne comprenez pas.

DIALOGUE (A1 - A2)



Listen to the recording and answer the question



What time does the meeting start?

- 10:45
- 11:00
- 11:15

0% CLOE GRAMMAR & VOCABULARY PRACTICE

0% CLOE GRAMMAR & VOCABULARY TEST

0% CLOE LISTENING TEST PREPARATION

0% CLOE SPEAKING TEST PREPARATION



PART 1 THE CLOE SPEAKING TEST

A1 Cloe Speaking

0%

Démarrez maintenant



PART 2 THE CLOE SPEAKING TEST

A1 Cloe Speaking

0%

Démarrez maintenant



PART 3 THE CLOE SPEAKING TEST

A1 Cloe Speaking

0%

Démarrez maintenant



ASKING FOR REPETITION

A1 Cloe Speaking

0%

Démarrez maintenant

Sections

ABOUT PART 2 OF THE CLOE SPEAKING TEST

USEFUL PHRASES 1

0% Useful Phrases for Part 2 of the CLOE Test 1 (A1 - A2)

USEFUL PHRASES 2

Outils

Traduire

Language

A

Language

Enter Words

Recherche d'images sur Google

Search in Google Image

Envoyer un retour

Module suivant

USEFUL PHRASES FOR PART 2 OF THE CLOE TEST 1 (A1 - A2)

Listen to the phrases in each category. Drag the words to complete them.



- holding the conference in Paris?
- change the date of the meeting?
- talking to the hotel manager



- me to look for information online?
- I can phone the reception desk.
- send them an email?

Suivant

Vérifier vos réponses

Essayer de nouveau

Masquer les réponses

- How about
- Do you want
- If you like
- Why don't we
- Shall I
- I suggest

Pour préparer l'entretien oral nous proposons des questions types et de possibles sujets de discussions.

Entraînez-vous avec votre formateur pour développer votre aisance orale pour cette partie.

Nous nous retrouverons bientôt pour la passation de votre Certification CLOE et nous espérons que cette plateforme d'entraînement vous permettra d'atteindre votre objectif !